



# ELITE 80

## SEGATRICE PER EDILIZIA

*Designed  
and made  
in Italy*



### VASCA DELL'ACQUA

Realizzata in ABS, resistente agli urti e al consumo.

- Progettata per dividere i detriti residui dall'area di ricircolo dell'acqua
- Facile da pulire

### RUOTE

Le ruote sono Ø 200 mm e possono essere fissate alle gambe.

Grazie alla loro configurazione ed alla inclinazione delle gambe, sono molto funzionali e consentono alla macchina di essere facilmente spostata sollevandola dalle maniglie.

### STOCCAGGIO

Costruita per ridurre al minimo l'ingombro durante il trasporto e soprattutto lo spazio di stoccaggio.

|                                       | Art. 9000               | Art. 9001            |
|---------------------------------------|-------------------------|----------------------|
| DISCO DIAMANTATO (non incluso)        | Ø350 mm                 |                      |
| MOTORE                                | 230V   50Hz   3Hp/2,2kW |                      |
| VELOCITÀ DI ROTAZIONE                 | 2800 rpm                |                      |
| PROTEZIONE AMPEROMETRICA              | 13A                     |                      |
| MAX LUNGHEZZA DI TAGLIO               | 800 mm                  |                      |
| MAX PROFONDITÀ DI TAGLIO              | 110 mm                  |                      |
| MAX PROFONDITÀ DI TAGLIO IN 2 PASSATE | 130 mm                  |                      |
| MAX PROFONDITÀ DI TAGLIO A 45°        | 80 mm                   |                      |
| DIMENSIONE PIANO DI LAVORO            | 520 x 442 mm            |                      |
| TIPO DI POMPA                         | S2 standard             |                      |
| RUOTE                                 | Optional                | Standard             |
| KIT TRACCIATORE LASER                 | Optional                | Standard             |
| DIMENSIONE MACCHINA IN SERVIZIO       | 1180x770x h. 1300 mm    | 1240x900x h. 1300 mm |
| DIMENSIONE MACCHINA IN STOCK          | 800x1200x h. 970 mm     |                      |
| DIMENSIONE 3 MACCHINE SU PALLET       | 800x1200x h. 2260 mm    |                      |
| PESO NETTO                            | 65 Kg                   | 68 Kg                |

**BATTIPAV**<sup>TM</sup>  
MACCHINE PER EDILIZIA | MACHINES FOR BUILDING

Z. i. 2 - Via Cavatorta, 6/1 | 48033 Cotignola (Ra) | ITALY  
Tel. +39 0545 40004 | Fax +39 0545 41724  
www.battipav.com | vendite@battipav.com

RIVENDITORE AUTORIZZATO:

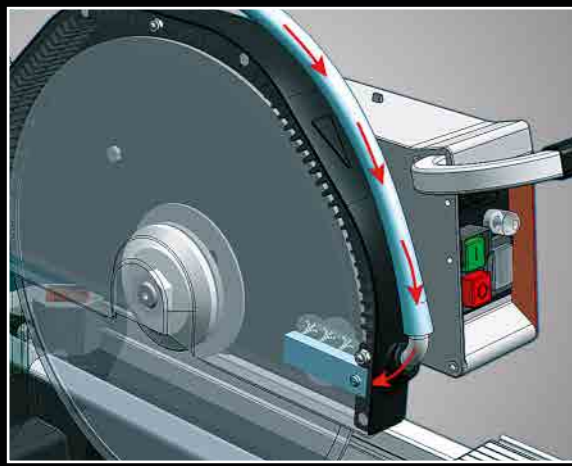


Giugno 2016

### APPLICAZIONE

Contruita per tagliare laterizi, pietre, materiali lapidei, mattoni, blocchi di cemento.





**Spray System** **SPRAY SYSTEM**

Sistema brevettato che consente la migliore lubrificazione del disco diamantato, garantendo un più alto rendimento di taglio ed una maggiore durata della lama.




**TESTA DI TAGLIO**

Testa di taglio basculante per una maggiore rapidità e precisione nell'esecuzione di tagli particolari. Può essere bloccata all'altezza desiderata.



**TAGLIO 45°**

Posizione taglio a 45° con relativo basculamento della testa di taglio.



**TAVOLO DI LAVORO**


Il tavolo di lavoro è molto resistente e stabile.

- Scorre su due binari in acciaio a sezione quadrata su 6 ruote: 4 sopra e 2 sotto
- Ogni ruota ha 2 cuscinetti a sfera per un totale di 12



**TRACCIATORE LASER**


- Connesso direttamente alle rete elettrica
- Accensione del raggio laser collegato direttamente all'inclinazione della testa di taglio per una massima sicurezza dell'operatore.
- Lampadina con regolazione millimetrica del raggio nelle tre direzioni dello spazio.
- Lente con vetro di protezione intercambiabile.



**Fast LEG** **FAST LEG**

Le gambe scivolano dentro attacchi speciali, integrati alla struttura e inclinati a trapezio, assicurando una grande stabilità alla macchina.

- Bloccaggio veloce e resistente per mezzo di un eccentrico
- Altezza regolabile in qualsiasi posizione, con tre posizioni prefissate.



ORIGINAL RECYCLING PUMP